

気になるにきびを集中ケア アクネパールジェルLC

皮脂吸収パウダー配合

sato セルフメディケーションをサポートします
HEALTHCARE INNOVATION

気になるにきびを集中ケア 医薬部外品

アクネパールジェルLC

皮脂吸収パウダー配合

1 サリチル酸が毛穴につまった角質を溶解して、にきびを防ぎます。

2 余分な皮脂を吸収する多孔質パウダーを配合しています。

アクネパールジェルLCは・・・

3 お肌に脂分を残さないオイルフリーのさっぱりジェルタイプです。


4 お肌に塗った後目立たないので、外出時でもお使いいただけます。

(効能)
●にきびを防ぐ ●油性肌 ●肌をひきしめる ●肌を清浄にする ●肌を整える ●皮膚をすこやかに保つ ●皮膚にうるおいを与える


(表示成分)
サリチル酸、プロピレングリコール、香料

(用法・用量)
適量を皮膚に塗布してください。
(にきびには洗顔後、適量を取り、気になる部分にやさしくなじませます。)


にきびがでる仕組み




正常な肌
皮脂がスムーズに毛穴から排出されている。



にきびのでき始め
皮脂分泌がさかんにあって角質が厚くなり、毛穴がつまる。



面皰(めんぼう)
毛穴に角質や皮脂がつまり、面皰ができる。



丘疹(きゅうしん)
毛穴内に細菌が繁殖して、脂肪酸が生成し、炎症を起こす。

★表面につぶく

にきびを作らないためのアドバイス

お肌を清潔に保ちましょう!

ていねいに洗顔して常にお肌を清潔に保ちましょう。そのまま汚れや皮脂をお肌に残しておくとお肌は汚れがたまり、にきびの原因となります。

皮脂浮きをコントロールし、刺激をさけましょう!

皮脂分泌の過剰な部位はにきびがでやすいので、汚れが付きやすくなります。特にファンデーションなどは毛穴をふさぎ、にきびを悪化させる可能性がありますので、お化粧品はポイントメイクなど控えめにするのを心がけましょう! また、にきびを刺激しないよう、触ったりついたりしないように気をつけましょう。


お肌によくビタミンを補給することも大切です!

にきびのできにくいすこやかなお肌を保つためには、お肌に大切な働きのあるビタミンも必要です。特に、脂質の代謝を促してくれるビタミンB₂やB₆は、肌荒れやにきびなどを防ぎます。動物性脂肪を多く含むものやスナック菓子、チョコレートなどは、なるべく食べないようにしましょう。

(使用上の注意)

- 1.使用前に腕の内側などに少量を塗布して一晩そのままにしておき、翌朝、塗布部位に異常のないことを確かめてからお使いください。
- 2.鼻、はれもの、湿疹など異常のある部位にはお使いにならないでください。
- 3.本剤の使用により、赤み、はれ、かゆみ等の異常症状があらわれた場合には使用を中止し、皮膚科専門医師にご相談ください。
- 4.目の周囲をさけてお使いください。
- 5.小児の手の届かない所に保管してください。
- 6.高温の場所や、直射日光をさけ、なるべく湿気の少ない涼しい所に保管してください。
- 7.使用後はキャップをしっかりとめてください。
- 8.使用期限をすぎた製品は、使用しないでください。

本製品についてのお問い合わせは、お買い求めのお店又は下記をお願い申し上げます。
佐藤製薬株式会社 お客様相談窓口
電話 03(5412)7393
受付時間:9:00~17:00(土、日、祝日を除く)



製造販売元
佐藤製薬株式会社
東京都港区元赤坂1丁目5番27号

③